



VERTEILUNG DER MEDIENERLÖSE 2021/22-2024/25

Frankfurt, 07. Dezember 2020



BEMESSUNGSGRUNDLAGE



Medienerlöse
Deutschland, Österreich,
Schweiz (DACH)

**Ligasponsoring &
Gruppenvermarktung**

**Internationale
Medienerlöse**

**TOPF
NATIONAL**

**TOPF
INTERNATIONAL**



VERTEILERSCHLÜSSEL NATIONAL

ALTER VERTEILERSCHLÜSSEL NATIONAL



1

Säule

Bestand

70%

Ermittlung:

- Punktevergabe von 1 (letzter 2.BL) bis 36 (Dt. Meister) auf Basis Endplatzierung
- Gewichtung Punkte der letzten 5 Spielzeiten im Verhältnis 5:4:3:2:1
- Ermittlung der Tabellenplatzierung auf Basis der gewichteten Punktsomme
- Tabelle wird separat für BL (1-18) und 2.BL (19-36) ermittelt

2

Säule

Wettbewerb

23%

Ermittlung :

- Ermittlung analog zur 5-Jahres-Wertung (siehe Bestandssäule) mit 2 Ausnahmen:
- Tabelle wird durchgängig für BL und 2.BL (1-36) ermittelt
- Kein Erstligist wird unter Platz 24, kein Zweitligist über Platz 13 eingestuft

3

Säule

Nachhaltigkeit

5%

Ermittlung :

- Punktevergabe von 1 (letzter 2.BL) bis 91 (Dt. Meister) auf Basis Endplatzierung
- Vergabe von 1-18 Pkte. in 2.BL und 19-91 Pkte. in BL entspricht Verhältnis 80/20
- Gleiche Gewichtung aller Punkte der letzten 20 Spielzeiten
- Ermittlung der Tabellenplatzierung auf Basis der Punktsomme
- Tabelle wird durchgängig für BL und 2.BL (1-36) ermittelt

4

Säule

Nachwuchs

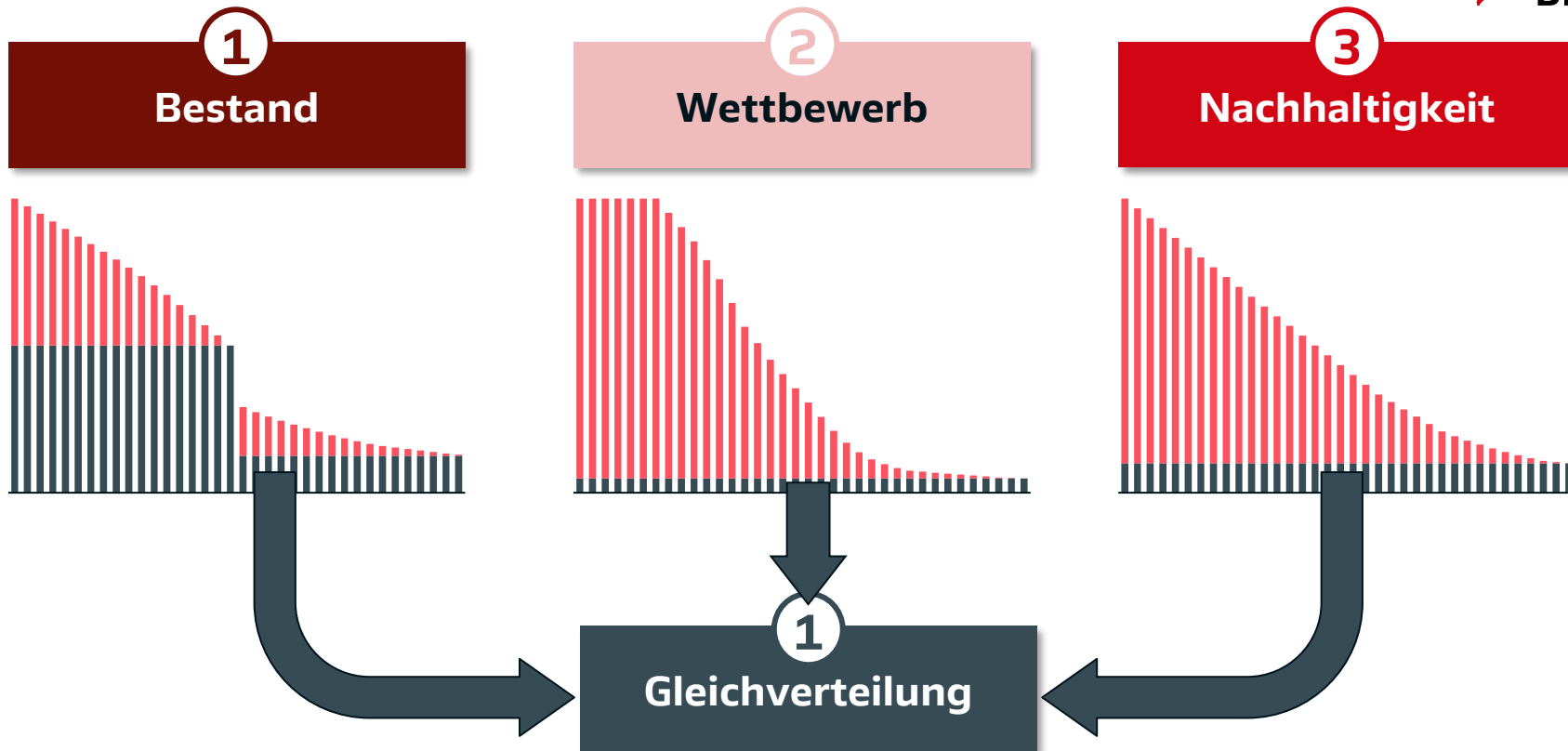
2%

Ermittlung :

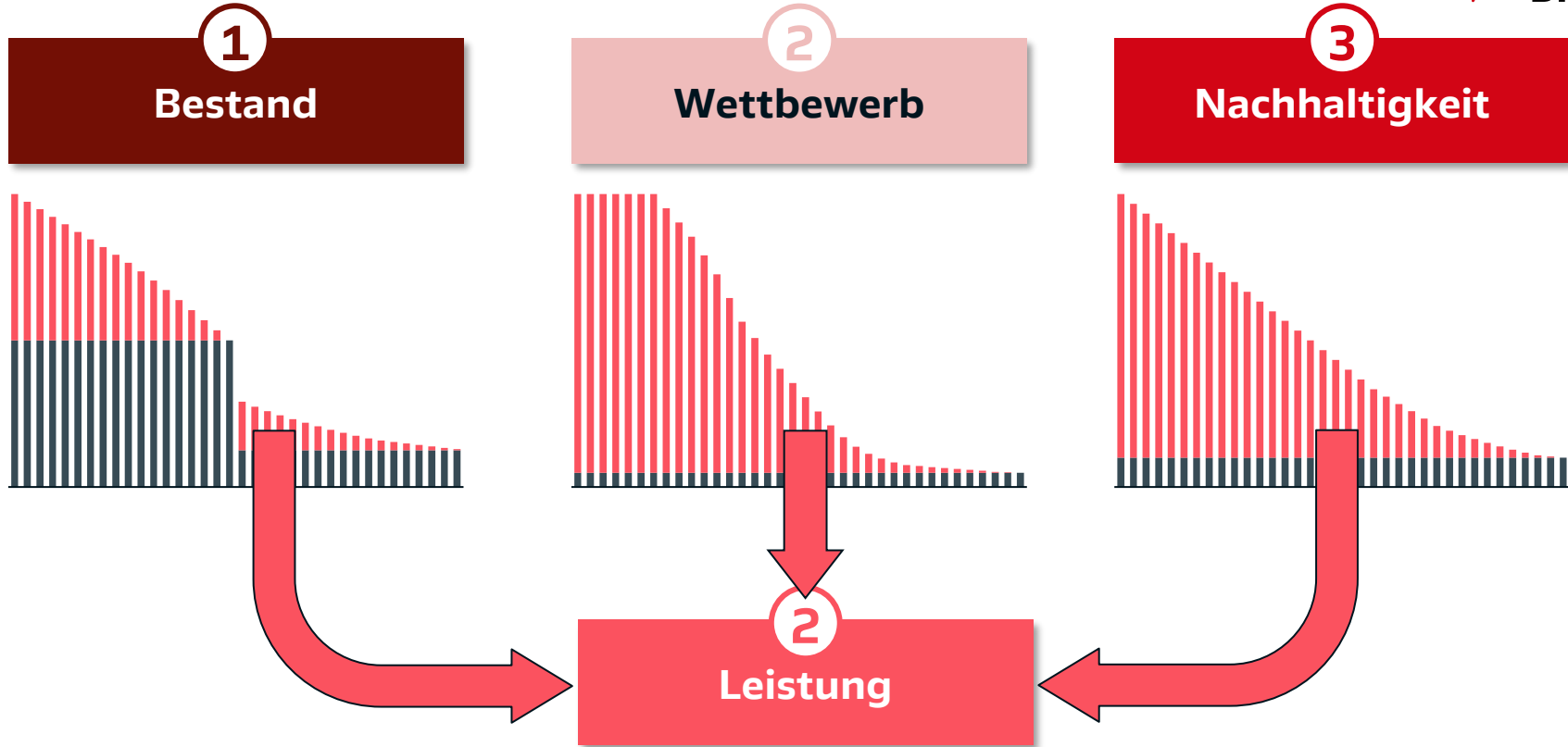
- Einsatzminuten verbandsausgebildeter U23-Lizenzspieler¹ in aktueller Saison
- Berücksichtigung aller Spiele bis einschließlich der Saison des 23. Lebensjahres
- Keine Berücksichtigung von Relegationsspielen und Nachspielzeiten
- Ausländische Spieler müssen vor Vollendung des 18. Lebensjahrs registriert sein

1) Spieler muss in betreffendem Spiel Local Player-Status haben. Einsätze als Vertragsspieler/Amateur vor Statuswechsel zum Lizenzspieler werden nicht berücksichtigt.

GLEICHVERTEILUNG IN DEN AKTUELLEN SÄULEN



LEISTUNG IN DEN AKTUELLEN SÄULEN



NEUER VERTEILERSCHLÜSSEL NATIONAL



1

Säule

Gleichverteilung

| 2021/22 | 2023/24 |
|---------|---------|
| 2022/23 | 2024/25 |

53% 50%

Ermittlung:

- Abhängig von der Zugehörigkeit zur Bundesliga oder 2. Bundesliga erhalten die Clubs innerhalb der Ligen jeweils den gleichen Betrag.

2

Säule

Leistung

| 2021/22 | 2023/24 |
|---------|---------|
| 2022/23 | 2024/25 |

42% 43%

Ermittlung:

- 24,5% bzw. 23% verteilt nach getrennter 5-Jahrestabelle
- 17% bzw. 19% verteilt nach durchgängiger 5-Jahrestabelle
- 0,5% bzw. 1% verteilt nach durchgängiger 10 Jahrestabelle

3

Säule

Nachwuchs

| 2021/22 | 2023/24 |
|---------|---------|
| 2022/23 | 2024/25 |

3% 4%

Ermittlung:

- 2 bzw. 2,7% verteilt gemäß dem Einsatz junger Spieler
- 1 bzw. 1,3% verteilt gemäß dem Anteil an der Ausbildung der eingesetzten jungen Spieler

4

Säule

Interesse

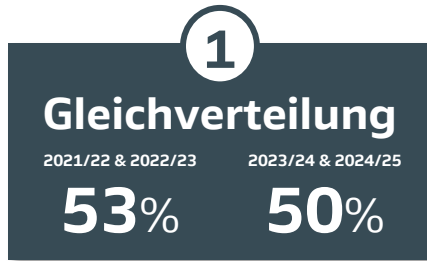
| 2021/22 | 2023/24 |
|---------|---------|
| 2022/23 | 2024/25 |

2% 3%

Ermittlung:

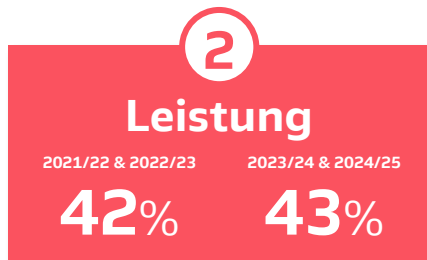
- Proportionale Verteilung gemäß dem Interesse an den Clubs auf Basis der Allensbacher Markt- und Werbeträger Analyse

SÄULE GLEICHVERTEILUNG

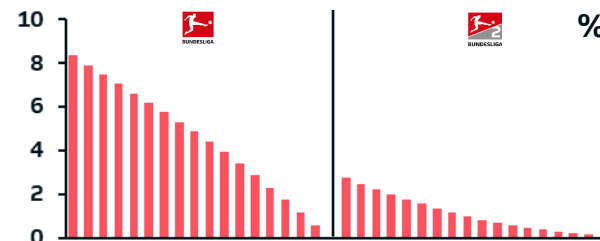


- ▶ In 2021/22 und 2022/23 werden **53%** und in 2023/24 und 2024/25 **50%** von Topf DACH auf die Clubs der Bundesliga und 2. Bundesliga gleichverteilt.

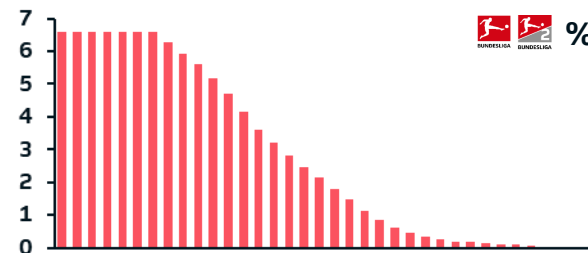
SÄULE LEISTUNG



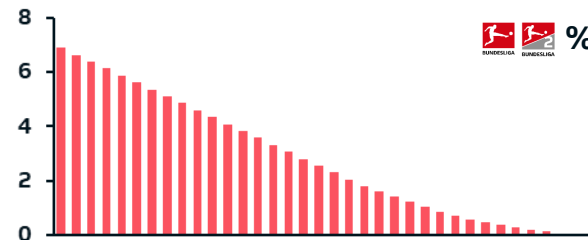
- 1** Getrennte 5-Jahrestabelle:
- ▶ 2021/22 & 2022/23: **24,5%**
 - ▶ 2023/24 & 2024/25: **23%**



- 2** Durchgängige 5-Jahrestabelle:
- ▶ 2021/22 & 2022/23: **17%**
 - ▶ 2023/24 & 2024/25: **19%**



- 3** Durchgängige 10-Jahrestabelle :
- ▶ 2021/22 & 2022/23: **0,5%**
 - ▶ 2023/24 & 2024/25: **1%**

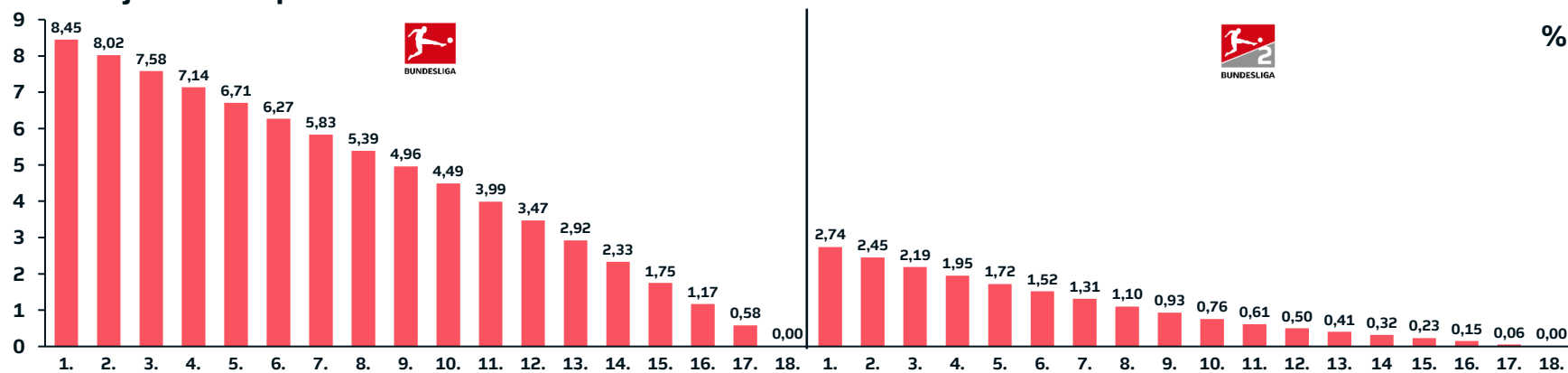


2
 Leistung
**getrennte
5-Jahrestabelle**
2021/22 & 2022/23 2023/24 & 2024/25
24,5% 23%

Ermittlung der Tabelle

- ▶ Punktevergabe von 1 (letzter 2.BL) bis 36 (Deutscher Meister) auf Basis Endplatzierung
- ▶ Gewichtung Punkte der letzten 5 Spielzeiten im Verhältnis 5:4:3:2:1
- ▶ Ermittlung der Tabellenplatzierung auf Basis der gewichteten Punktsomme
- ▶ Tabelle wird separat für BL (1-18) und 2.BL (19-36) ermittelt

Anteile je Tabellenplatz



2
 Leistung

durchgängige 5-Jahrestabelle

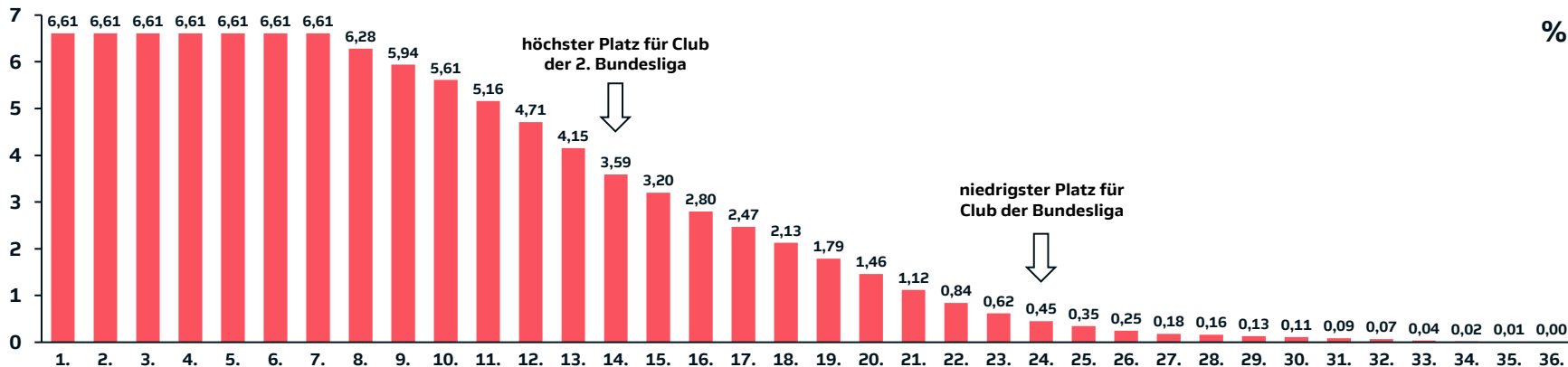
2021/22 & 2022/23
2023/24 & 2024/25

17%
19%

Ermittlung der Tabelle

- ▶ Punktevergabe von 1 (letzter 2.BL) bis 36 (Deutscher Meister) auf Basis Endplatzierung
- ▶ Gewichtung Punkte der letzten 5 Spielzeiten im Verhältnis 5:4:3:2:1
- ▶ Ermittlung der Tabellenplatzierung auf Basis der gewichteten Punktsomme
- ▶ Tabelle wird durchgängig für BL und 2.BL (1-36) ermittelt
- ▶ Kein Erstligist wird unter Platz 24, kein Zweitligist über Platz 14 eingestuft

Anteile je Tabellenplatz



2
Leistung
durchgängige
10-Jahrestabelle

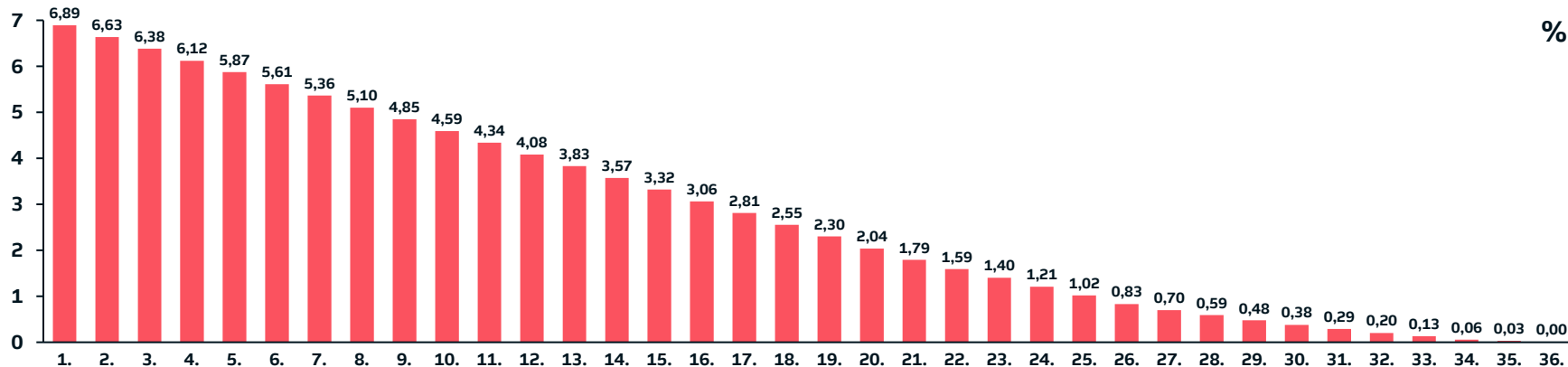
2021/22 & 2022/23
2023/24 & 2024/25

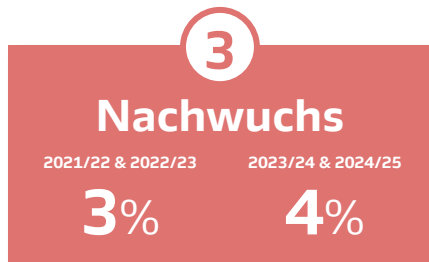
0,5%
1%

Ermittlung der Tabelle

- ▶ Punktevergabe auf Basis von Endplatzierung und Ligazugehörigkeit
- ▶ Gleiche Gewichtung aller Punkte der letzten 10 Spielzeiten
- ▶ Ermittlung der Tabellenplatzierung auf Basis der Punktsumme
- ▶ Tabelle wird durchgängig für BL und 2.BL (1-36) ermittelt

Anteile je Tabellenplatz





Berücksichtigte Nachwuchsspieler

- ▶ Eingesetzte verbandsausgebildete U23-Lizenzspieler¹ in aktueller Saison
- ▶ Spieler aus dem Ausland müssen spätestens in der Spielzeit des 15. Lebensjahres registriert gewesen sein²
- ▶ Berücksichtigung aller Spiele bis einschließlich der Saison des 23. Lebensjahres
- ▶ Keine Berücksichtigung von Relegationsspielen und Nachspielzeiten

2/3

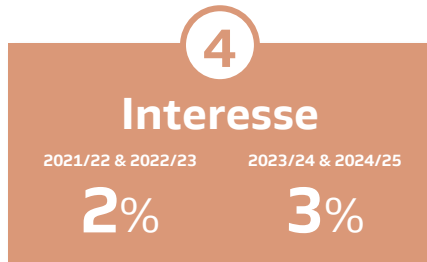
Einsatz

- ▶ Erlöse werden proportional zur den pro Club ermittelten Einsatzminuten von U23 Local Player in der aktuellen Saison ausgeschüttet

1/3

Ausbildung

- ▶ Der betrachtete Ausbildungszeitraums beginnt mit der Spielzeit des 12. Lebensjahres. Die aktuelle Spielzeit wird nicht einbezogen, da diese bereits über den Einsatz honoriert wird.
- ▶ Nur die aktuellen 36 Lizenzclubs und deren Anteil an der Ausbildung werden berücksichtigt.
(Richtlinien zur Anerkennung und Förderung der Ausbildung (Anhang III zur LOS) gelten ab der Saison 21/22 nicht mehr für die BL und 2.BL)
- ▶ Erlöse werden proportional zum dem pro Club ermittelten Gesamtausbildungszeitraum aller eingesetzter U23 Local Player gewichtet nach den Einsatzminuten in der aktuellen Saison ausgeschüttet.



Allensbacher Markt- und Werbeträger-Analyse (AWA)

- ▶ Die AWA fragt das Interesse an den Fußballvereinen der Bundesliga und der 2. Bundesliga der deutschsprachigen Bevölkerung ab 14 Jahre mittels einer repräsentative Stichprobe von rund 23.000 Befragten ab.
- ▶ Die Erhebung erfolgt in vier Befragungszyklen, die sich über zwei Jahre verteilen (2x Frühjahr, 2x Herbst). D.h. von Jahr zu Jahr überschneiden sich immer 2 der einfließenden Befragungszyklen.
- ▶ Die Verteilung erfolgt anhand des Gesamtinteresses an dem jeweiligen Club, d.h. auf Basis der Summe „Interessiert mich ganz besonders“ + „Interessiert mich auch, aber nicht so sehr“ in proportionalen Verhältnis zu dem Gesamtinteresse aller Clubs.



VERTEILERSCHLÜSSEL INTERNATIONAL

ALTER VERTEILERSCHLÜSSEL INTERNATIONAL



1

Säule

Solidarität
25%

Ermittlung:

- Gleichverteilung über alle Bundesligisten

2

Säule

Leistung
50%

Ermittlung:

- Der „DFL-Koeffizient“ bildet wie der UEFA-Klubkoeffizient das Abschneiden in UEFA-Clubwettbewerben in den vergangenen 5 Spielzeiten ab
- Der „DFL-Koeffizient“ ist im Vergleich zum UEFA-Klubkoeffizienten leistungsorientierter – es werden z.B. keine Bonuspunkte für Gruppenphasen-Teilnahmen oder historische Titel vergeben

3

Säule

Nachhaltigkeit
25%

Ermittlung:

- Verteilung proportional zur Anzahl Teilnahmen der Erstligisten an UEFA-Clubwettbewerben
- (inklusive Qualifikationen) in den letzten 10 Jahren

Internat. Solidarität
2.Bundesliga

Ermittlung:

- Fixer Solidaritätsbetrag für die 2.BL
- Verteilung nach Endplatzierung der aktuellen Spielzeit

NEUER VERTEILERSCHLÜSSEL INTERNATIONAL



1

Säule

Gleichverteilung

International

35%

Ermittlung:

- Anteil von int. Erlösen abzüglich dem Anteil der 2. Bundesliga
- Gleichverteilung über alle Bundesligisten

2

Säule

Leistung

International

65%

Ermittlung:

- Anteil von int. Erlösen abzüglich dem Anteil der 2. Bundesliga
- 50% Abschneiden in UEFA-Clubwettbewerben in den vergangenen 5 Spielzeiten (ohne Bonuspunkte)
- 15% Anzahl Teilnahmen der Erstligisten an UEFA-Clubwettbewerben² in den vergangenen 10 Spielzeiten

Anteil

2. Bundesliga¹

| 2021/22 | 2023/24 |
|---------|---------|
| 2022/23 | 2024/25 |

4% 3%

Ermittlung:

- Anteil von int. Erlösen
- Verteilung nach Endplatzierung der aktuellen Spielzeit

1) Wird von der Bemessungsgrundlage der Internationalen Erlöse, vor Verteilung an die Bundesliga-Clubs, abgezogen

2) ohne Berücksichtigung von Qualifikationsrunden

1

Gleichverteilung

International

35%

- ▶ Auf die Clubs der Bundesliga werden **35%** von Topf International (abzüglich dem Anteil der 2. Bundesliga) gleichverteilt.

2

Leistung
International
65%

50%

5 Jahre Abschneiden in UEFA-Clubwettbewerben („DFL-Koeffizient“)

- ▶ Der „DFL-Koeffizient“ bildet wie der UEFA-Klubkoeffizient das Abschneiden in UEFA-Clubwettbewerben in den vergangenen 5 Spielzeiten ab.
- ▶ Im Vergleich zur alten Leistungssäule werden bei Berechnung des neuen DFL-Koeffizienten Bonuspunkte für das Erreichen von weiteren Runden im Verlauf der UEFA-Clubwettbewerbe nicht mehr berücksichtigt.
- ▶ Ausschüttung erfolgt in proportionalem Verhältnis zur Gesamtpunktzahl aller Clubs.

15%

10 Jahre Teilnahme der Clubs der Bundesliga an UEFA-Clubwettbewerben

- ▶ Berücksichtigung aller Teilnahmen, in den letzten 10 Jahren. Clubs müssen mindestens die Gruppenphase eines UEFA-Clubwettbewerbs erreicht haben.
- ▶ Ausschüttung erfolgt in proportionalem Verhältnis zur Gesamtpunktzahl aller Clubs.

SÄULE LEISTUNG | 5 JAHRE ERFOLG IN UEFA-CLUBWETTBEWERBEN



| |  UEFA CHAMPIONS LEAGUE |  UEFA EUROPA LEAGUE |  UEFA EUROPA CONFERENCE LEAGUE |
|--|--|---|---|
| Pro Sieg in der Gruppenphase | 2,0 | 2,0 | 2,0 |
| Pro Remis in der Gruppenphase | 1,0 | 1,0 | 1,0 |
| Pro Sieg in der K.O.-Phase ¹ | 2,0 | 2,0 | 2,0 |
| Pro Remis in der K.O.-Phase ¹ | 1,0 | 1,0 | 1,0 |



| # | Club | Leistung 5 Jahre | | | | | Koeffizient | |
|----|--------------------------|------------------|-------|-------|-------|-------|-------------|--------|
| | | 19/20 | 18/19 | 17/18 | 16/17 | 15/16 | Anzahl | Anteil |
| 1 | FC Bayern München | 22,0 | 11,0 | 18,0 | 12,0 | 18,0 | 81,0 | 23,4% |
| 2 | Borussia Dortmund | 9,0 | 9,0 | 6,0 | 12,0 | 16,0 | 52,0 | 15,0% |
| 3 | RB Leipzig | 14,0 | 5,0 | 12,0 | | | 31,0 | 9,0% |
| 4 | Borussia Mönchengladbach | 6,0 | | | 8,0 | 4,0 | 18,0 | 5,2% |
| 5 | Bayer 04 Leverkusen | 12,0 | 11,0 | | 9,0 | 10,0 | 42,0 | 12,1% |
| 6 | 1899 Hoffenheim | | 3,0 | 4,0 | | | 7,0 | 2,0% |
| 7 | VfL Wolfsburg | 12,0 | | | | 14,0 | 26,0 | 7,5% |
| 8 | SC Freiburg | | | | | | | |
| 9 | Eintracht Frankfurt | 9,0 | 22,0 | | | | 31,0 | 9,0% |
| 10 | Hertha BSC | | | 4,0 | | | 4,0 | 1,2% |
| 11 | 1. FC Union Berlin | | | | | | | |
| 11 | FC Schalke 04 | | 8,0 | | 17,0 | 11,0 | 36,0 | 10,4% |
| 11 | 1. FSV Mainz 05 | | | | 7,0 | | 7,0 | 2,0% |
| 11 | 1. FC Köln | | | 4,0 | | | 4,0 | 1,2% |
| 11 | FC Augsburg | | | | | 7,0 | 7,0 | 2,0% |
| 11 | Werder Bremen | | | | | | | |
| 11 | Arminia Bielefeld | | | | | | | |
| 11 | VfB Stuttgart | | | | | | | |
| Σ | | 84,0 | 69,0 | 48,0 | 65,0 | 80,0 | 346,0 | 100% |

Keine Bonuspunkte.

Keine Punkte für Sieg oder Remis in Qualifikation/Play-Offs

1) Ergebnis vor Elfmeterschießen

SÄULE LEISTUNG | 10 JAHRE TEILNAHME IN UEFA-CLUBWETTBEWERBEN



| Club | | 10 Jahre Teilnahme von Clubs der Bundesliga in UEFA-Clubwettbewerben ¹ | | | | | | | | | | Koeffizient | |
|------|--------------------------|---|-------|-------|-------|-------|-------|-------|-------|-------|-------|-------------|--------|
| # | Name | 19/20 | 18/19 | 17/18 | 16/17 | 15/16 | 14/15 | 13/14 | 12/13 | 11/12 | 10/11 | Anzahl | Anteil |
| 1 | FC Bayern München | 1 | 1 | 1 | 1 | 1 | 1 | 1 | 1 | 1 | 1 | 10 | 16,4% |
| 2 | Borussia Dortmund | 1 | 1 | 1 | 1 | 1 | 1 | 1 | 1 | 1 | 1 | 10 | 16,4% |
| 3 | RB Leipzig | 1 | 1 | 1 | | | | | | | | 3 | 4,9% |
| 4 | Borussia Mönchengladbach | 1 | | | 1 | 1 | 1 | | 1 | | | 5 | 8,2% |
| 5 | Bayer 04 Leverkusen | 1 | 1 | | 1 | 1 | 1 | 1 | 1 | 1 | 1 | 9 | 14,8% |
| 6 | 1899 Hoffenheim | | 1 | 1 | | | | | | | | 2 | 3,3% |
| 7 | VfL Wolfsburg | 1 | | | | 1 | 1 | | | | | 3 | 4,9% |
| 8 | SC Freiburg | | | | | | | 1 | | | | 1 | 1,6% |
| 9 | Eintracht Frankfurt | 1 | 1 | | | | | 1 | | | | 3 | 4,9% |
| 10 | Hertha BSC | | | 1 | | | | | | | | 1 | 1,6% |
| 11 | 1. FC Union Berlin | | | | | | | | | | | | |
| 11 | FC Schalke 04 | | 1 | | 1 | 1 | 1 | 1 | 1 | 1 | 1 | 8 | 13,1% |
| 11 | 1. FSV Mainz 05 | | | | 1 | | | | | | | 1 | 1,6% |
| 11 | 1. FC Köln | | | 1 | | | | | | | | 1 | 1,6% |
| 11 | FC Augsburg | | | | | 1 | | | | | | 1 | 1,6% |
| 11 | Werder Bremen | | | | | | | | | | 1 | 1 | 1,6% |
| 11 | Arminia Bielefeld | | | | | | | | | | | | |
| 11 | VfB Stuttgart | | | | | | | | 1 | | 1 | 2 | 3,3% |
| Σ | | 7 | 7 | 6 | 6 | 7 | 6 | 6 | 6 | 4 | 6 | 61 | 100% |

1) Voraussetzung ist die Teilnahme an der Gruppenphase

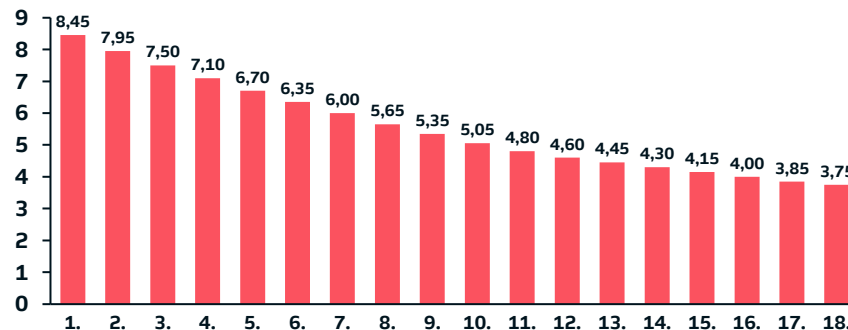
ANTEIL 2. BUNDESLIGA – INTERNATIONAL



| Anteil 2. Bundesliga ¹ | |
|--------------------------------------|--------------------|
| 2021/22 2022/23 | 2023/24 2024/25 |
| 4% | 3% |

► Die Clubs der 2. Bundesliga erhalten einen variablen Anteil vom Topf International.

► Die Verteilung erfolgt, wie bisher, nach der Endplatzierung der betreffenden Spielzeit.

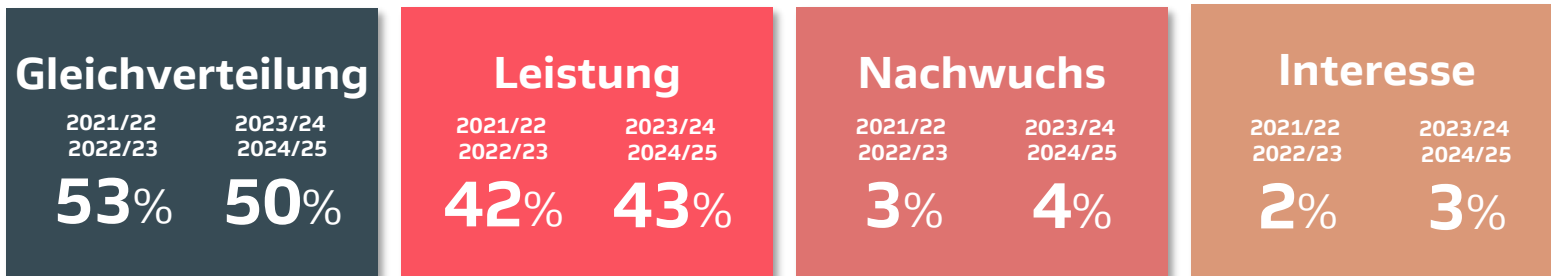


1) Wird von der Bemessungsgrundlage der Internationalen Erlöse, vor Verteilung an die Bundesliga-Clubs, abgezogen

VERTEILUNG MEDIENERLÖSE 2021/22-2024/25



NATIONAL



INTERNATIONAL



1) Wird von der Bemessungsgrundlage der Internationalen Erlöse, vor Verteilung an die Bundesliga-Clubs, abgezogen